

 국토교통부		<h1>보도자료</h1>		국민의 내일을 위한 정부혁신 
		배포일시	2019. 4. 3.(수) 총 16매(본문7)	
국토교통부	도시교통과	담당자	• 과장 박건수, 사무관 안응식 • ☎ (044) 201-3797, 3814	
한국교통안전공단	교통조사평가처	담당자	• 처장 정충희, 책임연구원 신성필 • ☎ (054) 459-7440, 7447	
보도일시		2019년 4월 4일(목) 조간부터 보도하여 주시기 바랍니다. ※ 통신·방송·인터넷은 4.3.(수) 11:00 이후 보도 가능		

## 수도권 최다 이용 버스 143번, 지하철 2호선...하루 719만명 '18년 교통카드 빅데이터로 본 수도권 대중교통 이용실태 발표

- 국토교통부(장관 김현미)와 한국교통안전공단(이사장 권병윤)은 2018년 1년간('18.1.1~12.31일) 수집된 교통카드 데이터를 바탕으로 수도권 대중교통 이용실태를 분석·발표하였다.

### <하루 719만 명이 대중교통 이용, 1회 이용에 2,104원 지출>

- 지난 한 해 수도권에서는 6,777만 명이 66억 6천만 건의 교통카드를 사용하였다. 이는 하루에 719만 명이 대중교통을 이용한 것이다. 지역별 일평균 교통카드 사용자 수는 서울이 390만 명, 경기 260만 명, 인천 68만 명이었다.

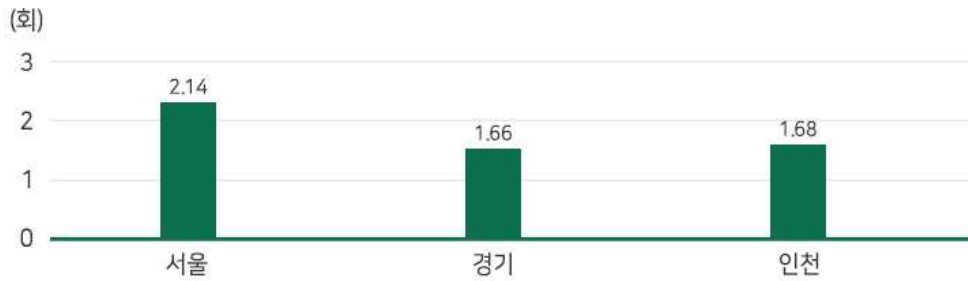
\* 1일 중 같은 교통카드 사용자는 이용횟수에 관계없이 1명으로 계산

- 또한 대중교통을 이용하여 목적지로 이동하는 이용자 수는 1일 평균 1,381만 명(연간 50억 4천만 명)으로 분석되었다.

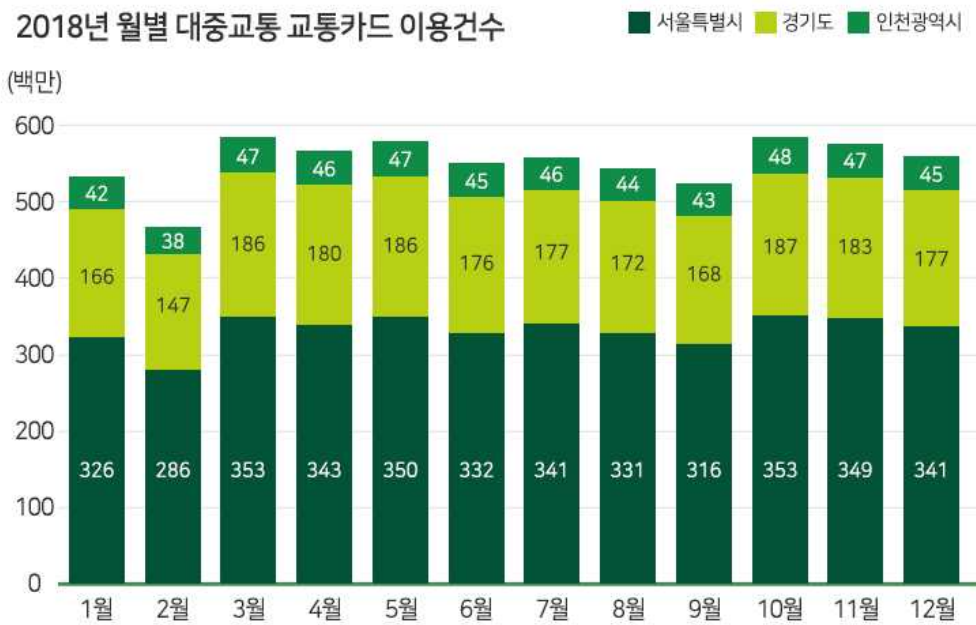
- 이는 하루 중 대중교통을 1인당 1.92회 이용한 것으로, 지역별로 서울은 2.14회, 인천 1.68회, 경기 1.66회인 것으로 분석되었으며, 1회 이용 시 1.32회의 환승\*을 한 것으로 나타났다.

\* 서울 1.32회, 경기 1.33회, 인천 1.29회

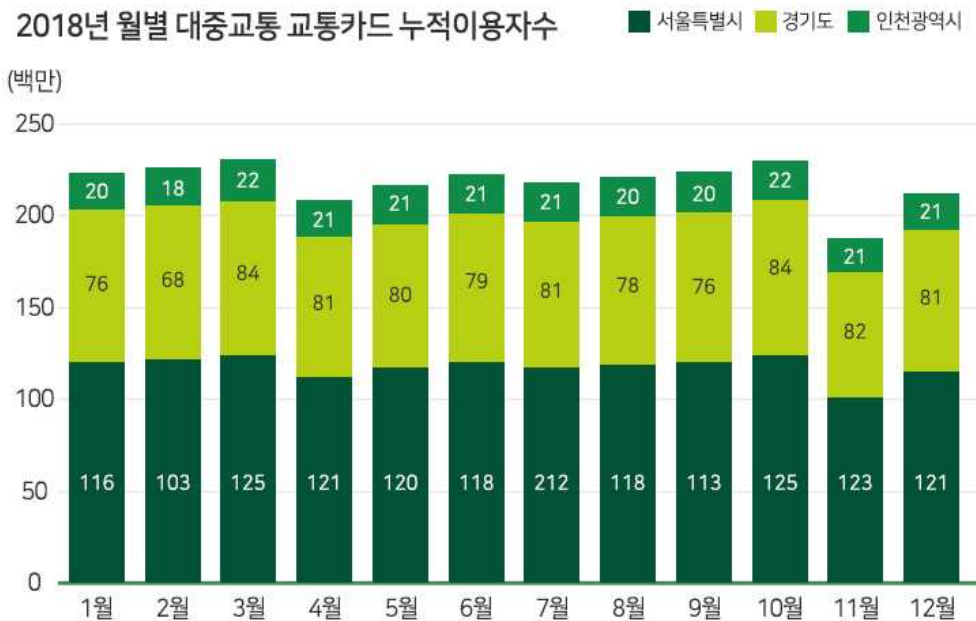
### 2018년 대중교통 이용 횟수 [회/명·일]



### 2018년 월별 대중교통 교통카드 이용건수



### 2018년 월별 대중교통 교통카드 누적이용자수



- 수도권 시민들이 대중교통 1회 이용에 지출한 금액은 평균 2,104원이었다. 지역 간 이동하는 경우 인천-경기 2,571원, 서울-인천 2,195원, 서울-경기 2,001원을 지출하였으며, 지역 내는 경기도 2,274원, 서울 1,391원, 인천 1,608원을 지출하였다.

**<대중교통을 이용하여 서울로 가는 이용객 수는 하루 평균 131만 명>**

- 대중교통을 이용하여 경기와 인천에서 서울로 가는 평균 이용객 수는 131만 명/일(경기 427만 명/일, 인천 111만 명/일)의 24.4%를 차지하고 있다.

수도권 지역 간 일평균 이용객 수

(단위: 명/일)

출발지	도착지	서울특별시	경기도	인천광역시	수도권 (합계)
서울특별시		6,931,260	1,092,129	173,121	8,196,510
경기도		1,129,950	3,036,535	99,856	4,265,340
인천광역시		180,586	99,415	831,040	1,111,042
수도권 (합계)		8,240,796	4,228,079	1,104,017	13,572,892

주) 도착지 누락자료(하차 미태그 등) 제외

- 반면에, 서울에서 경기와 인천으로 가는 평균 이용객 수는 126만 명/일(경기 109만 명/일, 인천 17만 명/일)으로 서울시 전체 발생 평균 통행량(819만 건)의 15.4% 수준이었다.
- 한편, 지역별 내부 이용객 수는 서울 693만 명/일로 84.6%이고, 경기도 304만 명/일 71.2%, 인천시는 83만 명/일 74.8% 수준으로 경기도와 인천시에서 다른 지역으로 이동하는 이용객이 서울시에 비해 많았다.

**<대중교통을 이용하는 경우 출근시간은 1시간 21분, 버스 이용자 많아>**

- 수도권에서 대중교통을 이용하여 출근하는 경우 출발지에서 목적지까지는 평균 1시간 21분이 걸리고, 인천-경기도 간이 1시간 48분, 인천-서울 1시간 24분, 서울-경기 1시간 19분인 것으로 분석되었으며, 지역 내에서는 서울 43분, 인천 47분, 경기 1시간30분이 걸렸다.

수도권 출근시간 지역 간 평균 이동시간



- 경기도에서 서울로 출근하는 사람은 환승으로 버스과 광역·도시철도 모두 이용(39.8%)하는 경우가 많았고, 인천에서 서울로 출근하는 경우 광역·도시철도(54.0%)가 주된 교통수단이였다. 한편 서울에서 인천으로 출근은 광역·도시철도(56.6%) 이용이 많았으나, 경기도 출근은 버스(29.4%), 광역·도시철도(36.0%), 버스+광역·도시철도 환승(34.6%)이 비교적 고르게 이용되고 있었다.

수도권 출근시간 교통수단별 일평균 이용객 수

(단위: 명)

출발지	도착지	서울특별시	경기도	인천광역시	총합계
서울특별시		572,997	67,218	10,101	650,316
	버스	201,214	19,770	1,214	222,197
	광역·도시철도	256,722	24,192	5,695	286,609
	광역·도시철도+버스	115,061	23,256	3,193	141,510
경기도		149,247	252,755	8,024	410,026
	버스	36,387	186,381	1,653	224,420
	광역·도시철도	53,444	36,487	3,022	92,952
	광역·도시철도+버스	59,417	29,888	3,349	92,654
인천광역시		25,891	10,326	75,721	111,939
	버스	1,811	2,665	41,876	46,352
	광역·도시철도	13,984	3,871	23,636	41,491
	광역·도시철도+버스	10,096	3,791	10,209	24,096
총합계		748,135	330,300	93,847	1,172,282

주) 도착지 누락자료(하차 미태그 등) 제외

- 수도권 대중교통 이용자 중 43.7%(2,165백만 명)는 버스만 이용한 것으로 나타났으며, 광역·도시철도만 이용한 경우는 38.5%(1,908백만 명), 광역·도시철도와 버스를 환승하여 이용한 경우는 17.8%(881백만 명)의 순이었다.

수도권 대중교통 수단별 연간 이용객 수 (단위: 명)

구분	서울특별시	경기도	인천광역시	총합계
<b>버스</b>	<b>1,032,454,554</b>	<b>939,263,656</b>	<b>193,275,022</b>	<b>2,164,993,232</b>
서울특별시	923,710,605	105,843,786	5,739,698	1,035,294,089
경기도	103,633,107	825,031,441	8,544,117	937,208,665
인천광역시	5,110,842	8,388,429	178,991,207	192,490,478
<b>광역·도시철도</b>	<b>1,413,670,011</b>	<b>350,182,706</b>	<b>144,455,832</b>	<b>1,908,308,549</b>
서울특별시	1,212,246,492	160,498,396	36,713,707	1,409,458,595
경기도	163,470,180	174,606,255	15,140,613	353,217,048
인천광역시	37,953,339	15,078,055	92,601,512	145,632,906
<b>광역·도시철도+버스</b>	<b>561,765,924</b>	<b>253,802,425</b>	<b>65,235,526</b>	<b>880,803,875</b>
서울특별시	393,952,709	132,284,854	20,735,871	546,973,434
경기도	144,963,423	108,697,448	12,762,600	266,423,471
인천광역시	22,849,792	12,820,123	31,737,055	67,406,970
<b>총합계</b>	<b>3,007,890,489</b>	<b>1,543,248,787</b>	<b>402,966,380</b>	<b>4,954,105,656</b>

주) 도착지 누락자료(하차 미태그 등) 제외(약 88백만 건)

- 서울시 내에서는 광역·도시철도만 이용한 사람(1,212백만 명)이 많은 반면에 인천과 경기에서는 버스만 이용하여 이동하는 경우가 많았다. 이는 서울시 광역·철도망이 경기도와 인천시에 비해 잘 갖추어져있는 결과로 보인다.

**<승차와 환승이 가장 분주한 버스정류장은 사당역 4번 출구>**



- 최다 이용 승차와 환승이 이루어지는 버스정류장은 ‘사당역 4번 출구’, 최다 하차 버스정류장은 ‘수원역 노보텔수원’, 광역·도시철도역은 승·하차 모두 ‘강남’역이었다. ‘잠실’역은 환승이 가장 많이 이루어지는 광역·도시철도역이었다.

- 출근시간 최다 승차 버스정류장은 '야탑역 종합버스터미널(전면)', 하차는 '중앙버스전용차로 사당역(구 사당역)', 환승은 '판교역 남편'이었고, 광역·도시철도역은 '신림'에서 가장 많은 승차와 환승이 이루어졌고, 하차는 '강남'역이 많았다.
- 퇴근시간 버스는 '사당역 4번 출구' 정류장에서 승차와 환승이 가장 많았고, 하차는 '수원역 노보텔수원이었다. 광역·도시철도의 승차는 '강남'역, 하차는 '신림'역, 환승은 '잠실'역이 가장 많았다.

<수도권 최다 이용 노선은 '143번' , 지하철 '2호선' >

- 수도권에서 이용객 수가 가장 많은 버스노선은 '정릉산장 아파트-개포중학교' 구간을 운행하는 143번이었으며, 지하철 2호선 이용객 수가 가장 많았다.
- 지역별로는 서울은 '정릉산장 아파트-개포중학교' 구간을 운행하는 143번(13,939천 명), 경기도는 88번(부천 대장공영차고지-여의도 환승센터, 12,702천 명), 인천은 8번(인천대학교 공과대학-송내역, 9,330천 명)이었다.
- 출근시간에는 서울 '수유중학교, 혜화여고-경인교육대학교'를 운행하는 152번, 퇴근시간에는 경기 '안양 대원아파트-구로디지털단지 환승센터'를 운행하는 51번 버스 이용객 수가 가장 많아 연중 최다 이용 버스노선과는 차이를 보였다.
- 광역·도시철도 개찰구 태그 기준 지하철 2호선 이용객 수가 556백만 명으로 가장 많았고, 1호선(460백만 명), 4호선(297백만 명), 7호선(257백만 명), 3호선(245백만 명)의 순이었다.
- 총 이용거리가 가장 길었던 사람은 4회 환승하여 379km(8시간 25분)을 이용하였고, 총 이용시간이 가장 길었던 사람은 12시간 38분 동안 238km(4회 환승)를 이동한 것으로 분석되었다.

- 또한 수도권 최대 환승횟수인 4회 환승(5개의 교통수단 이용)하는 이용객 수는 16,338명/일로 전체 이용객 수의 1%가 되지 않았다.
- 국토교통부는 '교통카드빅데이터 통합정보시스템'을 통해서 대중교통 이용자의 통행패턴을 분석하면 노선 신설·조정, 정차 지점 및 배차 간격 최적화 등 보다 편리한 대중교통체계를 만들어 대중교통 이용이 활성화되는 효과가 생기게 된다고 밝혔다.
- 또한 교통카드빅데이터 통합정보시스템을 활용하여 대도시 광역교통문제 해결을 위하여 광역·M-버스의 확대, 노선 조정과 환승센터, BRT(간선급행버스체계) 구축사업 등의 노력을 추진할 것이다.
- 한편, 국토부는 교통카드 빅데이터 통합정보시스템을 '19년 하반기부터 단계별로 지자체(행정망), 대국민 서비스(인터넷)를 시작할 예정이다.

 	<p>이 보도자료와 관련하여 보다 자세한 내용이나 취재를 원하시면 국토교통부 도시교통과 안웅식 사무관(☎ 044-201-3814), 한국교통안전공단 교통조사평가처 신성필 책임연구원(☎ 054-459-7447)에게 문의하여 주시기 바랍니다.</p>
---	---

**참고**

**교통카드 빅데이터로 본 2018년 수도권 대중교통 현황**

□ 수도권 광역·도시철도, 버스 운행 기반현황

구분	광역·도시철도			버스		
	운영 회사수	노선 수	역 수	운영 회사수	노선 수	정류장 수
서울특별시	-	-	389	206	623	21,320
경기도			223	203	2,736	33,520
인천광역시			89	53	296	5,732
수도권(합계)	10	22	701	462	3,655	60,572

주) '18.12월 말 교통카드 수집데이터 기준

□ 월별 대중교통 수단통행량

<단위 : 천 통행>

구분	1월	2월	3월	4월	5월	6월	7월	8월	9월	10월	11월	12월	합계
서울특별시	325,558	286,189	353,222	342,766	350,934	331,667	341,398	331,156	316,159	353,395	349,498	340,931	4,022,873
경기도	165,805	147,366	186,025	180,926	185,844	175,651	177,259	171,605	167,832	186,660	183,004	177,063	2,105,040
인천광역시	42,071	37,824	47,441	46,146	47,675	45,228	45,613	43,964	43,411	47,938	46,569	45,352	539,232
수도권(합계)	533,434	471,380	586,688	569,838	584,453	552,545	564,271	546,725	527,403	587,992	579,071	563,346	6,667,146

□ 월별 교통카드 사용자 수 현황

<단위 : 천 명>

구분	1월	2월	3월	4월	5월	6월	7월	8월	9월	10월	11월	12월	합계
서울특별시	116,368	102,755	124,630	121,372	120,013	118,369	121,131	118,141	113,092	124,956	123,052	121,297	1,425,177
경기도	76,153	67,692	83,756	81,255	80,385	79,449	80,528	78,046	75,950	83,802	82,285	80,898	950,199
인천광역시	19,829	17,841	21,936	21,279	21,133	20,921	21,106	20,417	20,067	22,031	21,450	21,145	249,156
수도권(합계)	212,349	188,289	230,323	223,906	221,531	218,739	222,766	216,605	209,109	230,789	226,786	223,339	2,624,532

주) 1일 중 같은 교통카드 이용자는 이용횟수에 관계없이 1명



□ 시·군·구별 대중교통 이용객 수 순위

<단위 : 명>

지역	순위	버스	이용객 수	광역·도사철도	이용객 수	대중교통 계	이용객 수
서울	1	강남구	133,184,463	강남구	230,315,899	강남구	363,500,362
	2	관악구	120,892,077	중구	153,417,673	서초구	247,249,646
	3	서초구	119,235,252	서초구	128,014,394	송파구	233,152,459
	4	송파구	106,353,996	송파구	126,798,463	중구	220,403,692
	5	영등포구	96,753,226	종로구	119,676,798	영등포구	202,326,542
	6	구로구	92,847,765	마포구	118,769,336	종로구	201,086,265
	7	성북구	91,398,512	영등포구	105,573,316	마포구	199,396,642
	8	서대문구	87,778,587	구로구	96,137,491	관악구	196,079,341
	9	강서구	86,647,940	강서구	83,254,439	구로구	188,985,256
	10	동작구	82,818,046	광진구	80,913,031	강서구	169,902,379
경기	1	부천시	131,016,910	부천시	70,170,859	부천시	201,187,769
	2	성남시 분당구	91,662,194	성남시 분당구	61,999,647	성남시 분당구	153,661,841
	3	남양주시	64,182,495	의정부시	33,463,083	안양시 동안구	89,594,538
	4	안양시 동안구	63,095,670	수원시 팔달구	28,904,460	수원시 팔달구	87,624,095
	5	수원시 팔달구	58,719,635	고양시 덕양구	27,682,703	의정부시	81,413,115
	6	화성시	54,923,563	안양시 동안구	26,498,868	남양주시	80,463,661
	7	안양시 만안구	54,593,627	군포시	25,116,251	고양시 덕양구	80,124,295
	8	고양시 덕양구	52,780,958	안양시 만안구	20,938,648	안양시 만안구	75,532,275
	9	광명시	52,474,422	광명시	19,290,719	광명시	71,765,141
	10	성남시 중원구	48,191,526	용인시 수지구	19,161,829	성남시 중원구	65,743,376
인천	1	부평구	67,782,578	부평구	52,877,138	부평구	120,659,716
	2	미추홀구	57,773,783	미추홀구	32,259,002	미추홀구	90,032,785
	3	남동구	57,685,989	서구	28,386,910	남동구	84,507,081
	4	서구	46,111,849	남동구	26,821,092	서구	74,498,759
	5	계양구	33,546,595	연수구	26,273,828	연수구	56,120,077
	6	연수구	29,846,249	중구	22,897,343	계양구	55,238,652
	7	중구	22,188,261	계양구	21,692,057	중구	45,085,604

□ **최다 이용 버스노선**(교통수단 발생량 기준)

<단위 : 명>

구분	지역	버스번호	버스노선명	이용객 수
연중	서울	143	143번(정릉개포동)	13,949,823
		152	152번(화계사삼막사사거리)	13,164,067
		153	153번(우이동당곡사거리)	11,893,039
		272	272번(면목동남가좌동)	11,813,285
		160	160번(도봉산온수동)	11,599,357
	경기	88	대장공영차고지-대장공영차고지	12,702,264
		720-2	경기고속차고지-월드마트	10,252,237
		51	영원무역-사기막골	9,195,965
		12	중앙하이츠아파트-도덕산도시자연공원	8,641,998
		220	사기막골-차고지	8,514,264
	인천	8	인천대학교공과대-인천대학교공과대	9,330,211
		45	월미도-월미도	7,895,253
		36	항동7가버스차고-항동7가버스차고	7,249,924
		12	항동7가버스차고-항동7가버스차고	6,833,228
		2	월미도-월미도(시티투어	6,477,779
	출근시간	서울	152	152번(화계사삼막사사거리)
143			143번(정릉개포동)	1,881,912
147			147번(월계동도곡동)	1,694,582
340			340번(강동차고지무지개아파트)	1,631,030
160			160번(도봉산온수동)	1,626,609
경기		88	대장공영차고지-대장공영차고지	1,831,531
		720-2	경기고속차고지-월드마트	1,469,485
		51	영원무역-사기막골	1,418,638
		220	사기막골-차고지	1,298,676
		52	경원여객-경원여객종점	1,266,618
인천		8	인천대학교공과대-인천대학교공과대	1,368,656
		12	항동7가버스차고-항동7가버스차고	1,209,630
		45	월미도-월미도	1,108,227
		36	항동7가버스차고-항동7가버스차고	967,166
		30	왕길동(기점)-왕길동(기점)	952,542
퇴근시간		서울	143	143번(정릉개포동)
	152		152번(화계사삼막사사거리)	1,794,474
	160		160번(도봉산온수동)	1,701,963
	153		153번(우이동당곡사거리)	1,686,057
	272		272번(면목동남가좌동)	1,652,684
	경기	51	대원아파트-대원아파트	2,151,054
		88	대장공영차고지-대장공영차고지	1,850,731
		720-2	경기고속차고지-월드마트	1,469,989
		220	사기막골-차고지	1,312,377
		12	중앙하이츠아파트-도덕산도시자연공	1,306,792
	인천	8	인천대학교공과대-인천대학교공과대	1,315,812
		45	월미도-월미도	1,048,970
		12	항동7가버스차고-항동7가버스차고	999,298
		36	항동7가버스차고-항동7가버스차고	994,385
		30	왕길동(기점)-왕길동(기점)	943,159

□ **최다 이용 광역·도시철도 노선**(교통수단 발생량 기준)

<단위 : 명>

순위	구분	연간 이용객 수	월평균 이용객 수
1	지하철 2호선	556,038,946	46,336,579
2	지하철 1호선	460,532,065	38,377,672
3	지하철 4호선	297,360,595	24,780,050
4	지하철 7호선	257,546,673	21,462,223
5	지하철 3호선	245,339,464	20,444,955
6	지하철 5호선	218,379,158	18,198,263
7	분당선	132,569,341	11,047,445
8	지하철 6호선	128,974,903	10,747,909
9	지하철 9호선	111,671,083	9,305,924
10	경의중앙선	79,499,003	6,624,917
11	인천1호선	72,664,412	6,055,368
12	8호선	67,306,693	5,608,891
13	신분당선	43,690,101	3,640,842
14	공항철도1호선	38,743,085	3,228,590
15	인천2호선	38,368,708	3,197,392
16	수인선	16,457,620	1,371,468
17	우이신설선	15,158,162	1,263,180
18	의정부경전철	12,211,013	1,017,584
19	경춘선	11,626,774	968,898
20	경강선	9,558,072	796,506
21	용인에버라인	7,844,894	653,741
22	서해선	4,492,184	641,741

□ **최다이용정류장**(교통수단 발생량 기준)

<단위 : 명>

구분	교통수단	정류장 ID	정류장명	이용객 수	순위
최다이용 승차 정류장	버스	4103279	사당역4번출구	7,674,217	1
		4117121	잠실역환승센터	4,855,893	2
		4122215	수원역.AK플라자	4,243,681	3
		4100610	야탑역.종합버스터미널(전면)	4,168,852	4
		4170093	수원역.AK플라자	4,024,745	5
		4106836	대화역	3,878,277	6
		8000547	미아사거리역	3,447,047	7
		8003138	지하철2호선강남역	3,364,802	8
		8002144	고속터미널	3,270,590	9
		0011732	잠실역.롯데월드	3,244,072	10
	광역 · 도시철도	0222	강남 [2호선]	36,965,926	1
		0216	강변 [2호선]	32,777,097	2
		0239	홍대입구 [2호선]	29,039,673	3
		0230	신림 [2호선]	25,474,480	4
		0232	구로디지털단지 [2호선]	22,669,827	5
		0329	고속터미널 [3호선]	22,552,541	6
		0234	신도림 [2호선]	21,740,570	7
		0219	삼성 [2호선]	21,505,829	8
		0150	서울역 [1호선]	20,182,127	9
		0220	선릉 [2호선]	19,711,606	10
최다이용 하차 정류장	버스	4116760	수원역.노보텔수원	6,543,490	1
		4170093	수원역.AK플라자	4,974,824	2
		4102820	수원역.역전시장	4,965,689	3
		4117121	잠실광역환승센터	4,734,465	4
		0010718	구로디지털단지역	4,693,146	5
		4150650	모란역4번출구	4,683,235	6
		4106837	대화역	4,563,822	7
		4100610	야탑역.종합버스터미널(전면)	4,062,912	8
		4100611	야탑역.종합버스터미널(후면)	3,882,548	9
		0070707	수유역.강북구청	3,633,738	10
	광역 · 도시철도	0222	강남 [2호선]	37,370,069	1
		0216	잠실 [2호선]	31,076,809	2
		0239	홍대입구 [2호선]	31,045,579	3
		0230	신림 [2호선]	24,989,859	4
		0232	구로디지털단지 [2호선]	22,599,995	5
		0219	삼성 [2호선]	22,037,671	6
		0234	신도림 [2호선]	21,595,915	7
		0329	고속터미널 [3호선]	21,463,056	8
		0150	서울역 [1호선]	19,225,303	9
		0228	서울대입구 [2호선]	18,832,579	10

<단위 : 명>

구분	교통수단	정류장 ID	정류장명	이용객 수	순위
최다이용 환승 정류장	버스	4103279	사당역4번출구	6,592,265	1
		4117121	잠실광역환승센터	3,343,408	2
		4106836	대화역	2,842,140	3
		4100610	야탑역.종합버스터미널(전면)	2,699,473	4
		4122215	수원역.AK플라자	2,471,132	5
		4105478	양주역	2,434,561	6
		4107318	역곡역남부	2,306,865	7
		4170093	수원역.AK플라자	2,217,137	8
		0011732	잠실역.롯데월드	2,183,764	9
		9034298	신도림역	2,178,495	10
	지하철	0216	잠실 [2호선]	10,571,271	1
		0230	신림 [2호선]	9,050,203	2
		0232	구로디지털단지 [2호선]	8,198,713	3
		0234	신도림 [2호선]	6,937,559	4
		1713	수원 [1호선]	5,632,459	5
		1805	송내 [1호선]	5,343,108	6
		0228	서울대입구 [2호선]	5,292,467	7
		0413	쌍문 [4호선]	4,972,011	8
		0414	수유(강북구청) [4호선]	4,771,086	9
0433		사당 [4호선]	4,515,168	10	
출근시간 최다이용 승차 정류장	버스	4100610	야탑역.종합버스터미널(전면)	740,666	1
		4199596	판교역남편	699,174	2
		4103279	사당역4번출구	646,586	3
		4160397	안산역(도로변)	518,415	4
		9008470	회기역	443,958	5
		0072572	미아사거리역	434,393	6
		9179154	판교역서편	411,074	7
		4106836	대화역	408,423	8
		0072011	미아리고개.미아리에술극장	384,705	9
		9000858	선릉역	379,852	10
	광역 · 도시철도	0230	신림 [2호선]	6,952,612	1
		0232	구로디지털단지 [2호선]	4,238,940	2
		0216	잠실 [2호선]	4,152,500	3
		0228	서울대입구 [2호선]	4,122,428	4
		0311	연신내 [3호선]	4,096,357	5
		0234	신도림 [2호선]	3,782,707	6
		2519	화곡 [5호선]	3,729,390	7
		0413	쌍문 [4호선]	3,657,694	8
		0414	수유(강북구청) [4호선]	3,470,037	9
2518		화곡 [5호선]	3,443,044	10	

<단위 : 명>

구분	교통수단	정류장 ID	정류장명	이용객 수	순위
출근시간 최다이용 하차 정류장	버스	4116659 4121334	사당역 사당역(중)(9월 ~)	1,268,216	1
		0010718	구로디지털단지역	1,267,372	2
		4116760	수원역.노보텔수원	1,126,244	3
		4117121	잠실광역환승센터	1,096,185	4
		4106837	대화역	940,002	5
		0009950	노량진역	906,520	6
		4150650	모란역4번출구	890,933	7
		4102820	수원역.역전시장	817,279	8
		4100610	야탑역.종합버스터미널(전면)	809,036	9
		4107318	역곡역.역곡남부시장	795,340	10
	광역 · 도시철도	0222	강남 [2호선]	6,365,508	1
		2748	가산디지털단지 [7호선]	6,038,231	2
		0221	역삼 [2호선]	5,732,912	3
		0219	삼성 [2호선]	5,644,317	4
		0202	을지로입구 [2호선]	5,468,817	5
		0220	선릉 [2호선]	5,028,697	6
		2534	광화문 [5호선]	4,841,957	7
		0152	종각 [1호선]	4,393,840	8
		0332	양재 [3호선]	4,331,429	9
0232		구로디지털단지 [2호선]	4,131,580	10	
출근시간 최다이용 환승 정류장	버스	4199596	판교역남편	675,853	1
		4100610	야탑역.종합버스터미널(전면)	602,504	2
		4103279	사당역4번출구	537,462	3
		4160397	안산역(도로변)	402,244	4
		9008470	회기역	398,226	5
		9000858	선릉역	368,943	6
		9035842	대방역	311,236	7
		0070665	서울대입구역	309,197	8
		4106836	대화역	308,448	9
		4122215	수원역.AK플라자	302,729	10
	광역 · 도시철도	0230	신림 [2호선]	3,106,748	1
		0216	잠실 [2호선]	2,887,086	2
		0232	구로디지털단지 [2호선]	2,491,443	3
		0234	신도림 [2호선]	1,958,535	4
		0413	쌍문 [4호선]	1,760,153	5
		1805	송내 [1호선]	1,753,477	6
		1803	역곡 [1호선]	1,715,662	7
		0414	수유(강북구청) [4호선]	1,597,540	8
		0311	연신내 [3호선]	1,505,086	9
2518		화곡 [5호선]	1,495,555	10	

<단위 : 명>

구분	교통수단	정류장 ID	정류장명	이용객 수	순위
퇴근시간 최다이용 승차 정류장	버스	4103279	사당역4번출구	1,742,108	1
		4117121	잠실광역환승센터	1,281,105	2
		4170093	수원역.AK플라자	887,951	3
		4122215	수원역.AK플라자	849,938	4
		0011732	잠실역.롯데월드	794,021	5
		4106836	대화역	717,854	6
		4107318	역곡역.역곡남부시장	716,291	7
		4100610	야탑역.종합버스터미널(전면)	709,740	8
		8000652	구로디지털단지역	694,598	9
		4113568	강변역(B)	683,211	10
	광역 · 도시철도	0222	강남 [2호선]	8,092,235	1
		0219	삼성 [2호선]	6,459,052	2
		0216	잠실 [2호선]	5,920,222	3
		2748	가산디지털단지 [7호선]	5,729,541	4
		0220	선릉 [2호선]	5,641,384	5
		0202	을지로입구 [2호선]	5,458,870	6
		0221	역삼 [2호선]	5,416,758	7
		0239	홍대입구 [2호선]	4,863,513	8
		0232	구로디지털단지 [2호선]	4,653,304	9
0150		서울역 [1호선]	4,430,505	10	
퇴근시간 최다이용 하차 정류장	버스	4116760	수원역.노보텔수원	773,885	1
		4170093	수원역.AK플라자	715,792	2
		4102820	수원역.역전시장	650,272	3
		4100611	야탑역.종합버스터미널(후면)	644,082	4
		4135028	판교역북편	640,858	5
		8000547	미아사거리역	603,873	6
		0070707	수유역.강북구청	596,439	7
		4150650	모란역4번출구	563,609	8
		8001380	지하철2호선강남역	497,966	9
		4106837	대화역	482,399	10
	광역 · 도시철도	0230	신림 [2호선]	6,145,228	1
		0239	홍대입구 [2호선]	6,065,604	2
		0222	강남 [2호선]	5,740,950	3
		0216	잠실 [2호선]	5,401,688	4
		0234	신도림 [2호선]	4,297,948	5
		0212	건대입구 [2호선]	4,152,239	6
		0228	서울대입구 [2호선]	4,009,545	7
		0226	사당 [2호선]	3,980,128	8
		0232	구로디지털단지 [2호선]	3,899,919	9
1806		부평 [1호선]	3,463,457	10	

<단위 : 명>

구분	교통수단	정류장 ID	정류장명	이용객 수	순위
퇴근시간 최다이용 환승 정류장	버스	4103279	사당역4번출구	1,457,503	1
		4117121	잠실광역환승센터	835,099	2
		4107318	역곡역남부	565,353	3
		4113568	강변역(B)	560,067	4
		0011732	잠실역.롯데월드	505,587	5
		4106836	대화역	487,798	6
		4107641	철산역.광명경찰서	486,040	7
		4116611	금정역	478,721	8
		4105478	양주역	467,167	9
		4122215	수원역.AK플라자	462,775	10
	광역 · 도시철도	0216	잠실 [2호선]	1,007,357	1
		0332	양재 [3호선]	937,180	2
		0232	구로디지털단지 [2호선]	781,656	3
		0234	신도림 [2호선]	740,995	4
		4311	판교 [신분당선]	724,379	5
		1713	수원 [1호선]	673,328	6
		0230	신림 [2호선]	648,828	7
		2731	청담 [7호선]	631,806	8
		0222	강남 [2호선]	602,700	9
		0228	서울대입구 [2호선]	560,026	10