

배포 일시	2023. 1. 26 (목)		
담당 부서 <총괄>	종합교통정책관	책임자	과 장 장구중 (044-201-3230)
	교통안전정책과	담당자	서기관 이상미 (044-201-3865)
보도일시	2023년 1월 27일(금) 조간부터 보도하여 주시기 바랍니다. ※ 통신·방송·인터넷은 1. 26.(목) 11:00 이후 보도 가능		

2022년 교통문화지수 실태조사 결과 발표

- 교통문화지수 매년 상승... 교통안전 인식수준 점진적으로 개선 -
- 원주시 · 밀양시 · 영광군 · 인천 남동구 그룹별 각각 1위 -

- ◆ 22년 교통문화지수 81.18점으로 전년 대비 소폭 상승(0.31점)
- ◆ 교통문화지수 우수 지자체
 - 그룹별 최우수 지자체 : 강원 원주시(인구 30만 이상시), 경남 밀양시(인구 30만 미만 시), 전남 영광군(군지역), 인천 남동구(자치구)
 - 교통문화개선 우수 지자체 : 경남 사천시, 강원 인제군, 충남 논산시
- ◆ 평가지표별 교통문화지수
 - 운전자 및 보행자 신호준수율, 방향지시등 점등, 이륜차 안전모 착용 개선
 - 전좌석 안전띠 착용률, 횡단보도 정지선 준수율 등 하락

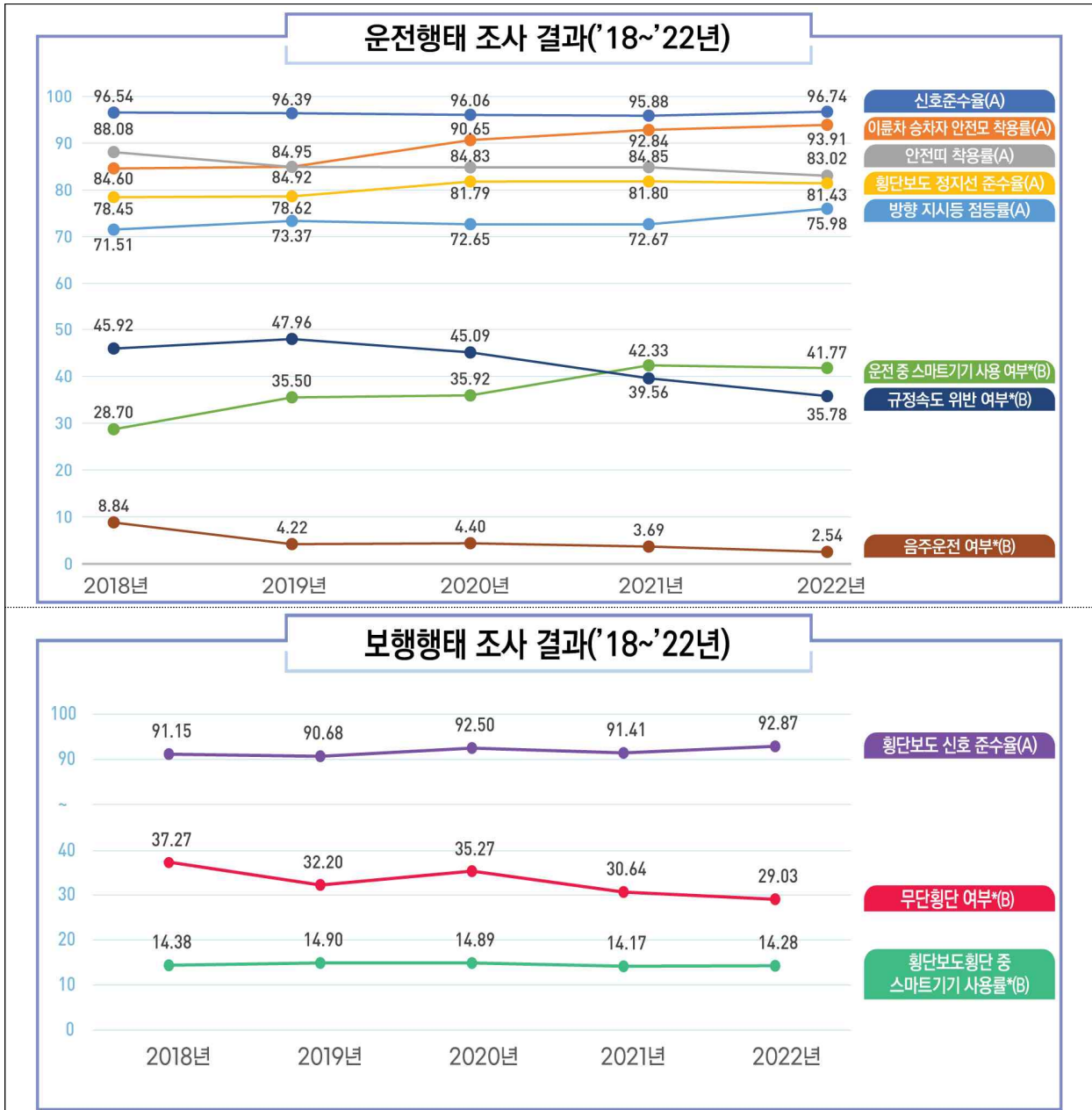
□ 국토교통부(장관 윤희룡)와 한국교통안전공단(이사장 권용복)은 「2022년 교통문화지수* 실태조사」 결과, 81.18점으로 지난해(80.87점) 대비 0.31점(0.38%) 상승하여 우리 국민들의 교통문화 수준이 꾸준히 향상되고 있다고 밝혔다.

* 매년 전국 229개 시·군·구(인구 30만 이상 시, 인구 30만 미만 시, 군 및 구 4개 그룹) 대상, 운전행태·보행행태·교통안전 항목에 대한 지표를 평가(관측·설문·문헌조사)하여 지수화

○ 다만, 횡단도보 정지선 준수율, 전좌석 안전띠 착용률 점수하락으로 운전자에 대한 지속적인 홍보·단속을 통해 개선이 필요하다고 밝혔다.

< 조사 항목별 결과 >

□ 최근 5년간 운전 및 보행행태 조사 결과 대체로 개선되고 있으나, **운전자** 안전띠 착용, 횡단보도 정지선 준수 및 **보행자** 횡단보도 횡단 중 스마트기기 사용 여부는 개선이 필요한 것으로 보이며 '22년 세부항목별 조사결과는 아래와 같다.



○ 교통법규 단속 강화로 이륜차 안전모 착용률(90.65%→92.84%→93.91%) 및 규정 속도 위반 여부(45.09%→39.56%→35.78%), 보행자 무단횡단 여부(35.27%→30.64%→29.03%)는 최근 3년간 꾸준히 개선되고 있는 것으로 나타났다.

- 한편, 지자체의 교통안전 관심도 증가로 예산확보 노력, 전문성 확보 등이 향상되어 교통안전 실태 점수는 개선되었으나, 교통사고 사망자 감소율이 낮아져 교통사고 발생정도 점수는 하락(▽0.29점) 된 것으로 조사되었다.

< 지역별 결과 >

□ 4개 그룹별 가장 점수가 높은 지자체를 살펴보면,

- 인구 30만 명 이상인 시(29개)에서는 강원 원주시(89.93점), 30만 명 미만인 시(49개)에서는 경남 밀양시(87.15점), 군 지역(79개)에서는 전남 영광군(88.86점)이, 자치구(69개)에서는 인천 남동구(88.16점)가 각각 1위로 선정되었다.
- 가장 높은 점수를 받은 ‘강원 원주시’는 이륜차 안전모 착용률 99.16% (평균 93.91%), 전좌석 안전띠 착용률 98.12%(평균 83.02%) 등 교통법규 준수율이 전국 평균보다 높은 수준으로 나타났다.
 - ‘강원 원주시’는 4년 연속 그룹(인구 30만 이상 시) 내 1위로 운전·보행 행태 11개 지표 중 대부분 지표가 상위권을 차지하였고, 보행자 교통안전을 위해 유관기관과 협업한 “보행교통 지킴이” 활성화 및 개인형 이동장치 (PM)에 대한 올바른 이용방법 안내 등 교통안전인식 개선을 위한 노력을 지속적으로 하고 있는 것으로 조사되었다.
 - ‘경남 밀양시’는 운전자 및 보행자 신호준수율이 각각 99.07%, 96.86%로 높게 나타났으며, 교통약자의 안전한 보행 환경을 위해 횡단 보도 경계석 높이 조정 등 교통안전시설 정비에 집중 지원 하고 있는 것으로 조사되었다.
 - ‘전남 영광군’은 운전행태(그룹내 1위) 와 보행행태(그룹내 2위)에서 높은 점수를 받았으며, 교통안전 인식 개선을 위해 무단횡단 금지, 정지선 준수 등 “교통법규 지키기” 홍보·캠페인에 적극 힘을 기울인 것이 교통문화 의식 향상으로 이어진 것으로 보인다.

- 한편, 전국 229개 지자체 중 ‘22년도 교통문화지수 개선율이 가장 높은 지자체로 ‘경남 사천시’가 선정되었다.
 - 사천시는 운전 및 보행행태 부문이 대폭 개선되었고, 특히 안전띠 착용률은 96.23%로 시 지역 평균(78.70%)보다 17.53%p 높은 수준으로 나타났으며, 횡단보도 횡단 중 스마트기기 사용률이 1.45%로 군 지역 중 가장 높은 점수를 받았다.
 - 또한, 보행안전 향상을 위한 불법주정차 단속강화 및 문자알림 서비스를 실시하고 있으며, 문화지수 향상을 위한 사고취약구간 분석 및 시설개선에 힘쓰고 있는 것으로 조사되었다.
- 국토교통부 윤진환 종합교통정책관은 “운전자·보행자 신호 준수율 등이 개선됨으로써 교통문화지수가 매년 상승하고 있는 것은 국민들의 교통 안전 의식 수준이 선진화 되고 있는 것을 의미” 한다면서,
 - “다만, 대형사고 및 횡단보도 내 사고를 야기할 수 있는 전좌석 안전띠 미착용, 보행 중 스마트기기 사용에 대해서는 국민모두가 보다 경각심을 갖고 일상 생활속에서의 교통안전을 습관화해야 한다”라고 밝혔다.

담당 부서 <총괄>	종합교통정책관 교통안전정책과	책임자	과 장	장구중 (044-201-3230)
		담당자	서기관	이상미 (044-201-3865)
<공동>	한국교통안전공단 교통조사평가처	책임자	책임연구원	심상우 (054-459-7441)
		담당자	선임연구원	강민승 (054-459-7446)



□ **교통문화지수 실태조사 개요**

- **(목적)** 매년 전국 지자체의 교통문화 수준을 객관적으로 평가하여 **교통안전에 대한 자율적 경쟁 도모, 교통안전정책** 기초자료 활용
 - * 근거법령 : 교통안전법 제57조 및 동법시행령 제47조
- **(대상)** 전국 229개 시·군·구를 인구 30만 이상 시, 30만 미만 시·군·구 **4개 그룹으로 분류**
- **(항목)** 교통안전의식 및 교통문화수준의 객관적 측정을 위해 운전행태, 보행행태, 교통안전 **3개 항목 18개 평가지표 조사*·평가**
 - * 한국교통안전공단 위탁(당해 연도 8월~10월, 관측·설문조사 및 통계자료 활용)
- **(결과 발표)** 그룹내 등급별 순위 등 평가결과를 **다음연도 1월말 공표**
 - * A등급 : 10%, B등급 : 25%, C등급 : 30%, D등급 : 25%, E등급 : 10%

□ **항목별 평가지표**

조사항목		평가지표	배점	비고		
운전행태 (55점)		횡단보도 정지선 준수율	8	관측조사		
		방향지시등 점등률	7			
		신호 준수율	12			
		안전띠 착용률	11			
				이륜차 승차자 안전모 착용률	6	설문조사
				운전 중 스마트기기 사용 여부	2	
				음주 운전 여부	5	
				규정 속도 위반 여부	4	
보행행태 (20점)		횡단보도 신호 준수율	10	관측조사		
		횡단보도 횡단 중 스마트기기 사용률	5	설문조사		
		횡단보도가 아닌 도로에서의 무단횡단 여부	5			
교통안전 (25점)	교통안전 실 태 (11점)	지자체 교통안전 전문성 확보 여부	3.5	지자체 제출 자료		
		지역교통안전정책 이행 정도	3.5			
		지자체 교통안전 예산 확보 노력	2			
		지자체 사업용 차량 안전 관리 수준	2			
	교통사고 발생정도 (14점)		인구 및 도로연장 당 자동차 교통사고 사망자 수	5	교통사고 통계자료	
			인구 및 도로연장 당 보행자 사망자 수	5		
			사업용 자동차 대수 및 도로연장 당 교통사고 사망자 수	4		

붙임2

2022년도 교통문화지수 실태조사 결과

□ 항목별 결과

○ 전국 문화지수 **81.18점**으로 전년 80.87점 대비 0.31점 상승

구분(점수)	2022년	2021년	증감
전국 교통문화지수(100점)	81.18	80.87	+ 0.31
운전행태(55점)	46.81	46.43	+ 0.38
보행행태(20점)	17.12	16.90	+ 0.22
교통사고 발생정도(14점)	9.93	10.31	-0.38
교통안전 실태(11점)	7.32	7.23	+ 0.09

□ 그룹별 결과

구분	교통문화지수					증감 (A-B)
	2022년				2021년 (B)	
	합계(A)	운전행태 (55점)	보행행태 (20점)	교통안전 (25점)		
전국(교통문화지수)	81.18	46.81	17.12	17.25	80.87	+ 0.31
인구 30만 이상 시	82.67	46.95	17.12	18.60	82.49	+ 0.18
인구 30만 미만 시	80.66	46.27	17.19	17.20	80.15	+ 0.51
군	78.91	45.78	16.87	16.26	78.62	+ 0.29
구	82.26	47.21	17.17	17.88	82.20	+ 0.06

□ 평가지표별 결과

○ 운전행태 및 보행행태

구분	운전행태(55점)									보행행태(20점)			
	횡단보도 정지선 준수율	안전띠 착용률	신호 준수율	방향 지시 등등률	이륜차 안전모 착용률	운전 중 스마트기 사용 빈도	음주 운전 빈도	규정 속도 위반 빈도	소계 (점)	횡단보도 신호 준수율	횡단보도 중 스마트기 사용률	무단 횡단 빈도	소계 (점)
'22년 (A)	6.51	9.13	11.61	5.32	5.64	1.16	4.87	2.57	46.81	9.29	4.28	3.55	17.12
'21년 (B)	6.54	9.33	11.51	5.09	5.57	1.15	4.82	2.42	46.43	9.14	4.29	3.47	16.90
증감 (A-B)	-0.03	-0.20	+0.10	+0.23	+0.07	+0.01	+0.05	+0.15	+0.38	+0.15	-0.01	+0.08	+0.22

○ 교통안전

구분	교통안전(25점)										점수 합계
	교통안전실태(11점)					교통사고 발생정도(14점)					
	교통안전 전문성 확보 여부	지역교통안전 정책 이행 정도	교통안전 예산 확보 노력	사업용 차량 안전관리 수준	소계 (점)	자동차 사망자수	보행자 사망자수	사업용 자동차 사망자수	소계 (점)		
'22년 (A)	2.43	1.98	1.90	1.01	7.32	3.41	3.49	3.03	9.93	17.25	
'21년 (B)	2.34	2.16	1.76	0.97	7.23	3.51	3.61	3.19	10.31	17.54	
증감 (A-B)	+0.09	-0.18	+0.14	+0.04	+0.09	-0.10	-0.12	-0.16	-0.38	-0.29	

구 분	순위	대상 지자체	지수(점수)	비고
인구 30만 이상 시 (29개시)	그룹 1위	강원 원주시	89.83	전체 1위
	그룹 2위	충북 청주시	87.02	
	그룹 3위	경남 김해시	86.44	
인구 30만 미만 시 (49개시)	그룹 1위	경남 밀양시	87.15	
	그룹 2위	전남 여수시	87.02	
	그룹 3위	강원 속초시	85.81	
군 (79개군) ※ 3개 군 제외 (울릉군, 신안군, 옹진군)	그룹 1위	전남 영광군	88.86	
	그룹 2위	충북 영동군	88.01	
	그룹 3위	충북 보은군	85.73	
구 (69개구)	그룹 1위	인천 남동구	88.16	
	그룹 2위	부산 해운대구	88.06	
	그룹 3위	부산 중구	87.83	
교통문화개선 우수지자체*	전체 1위	경남 사천시	85.09	D→A등급 (+8.85)
	전체 2위	강원 인제군	84.98	D→A등급 (+8.74)
	전체 3위	충남 논산시	85.25	D→A등급 (+8.56)

붙임4

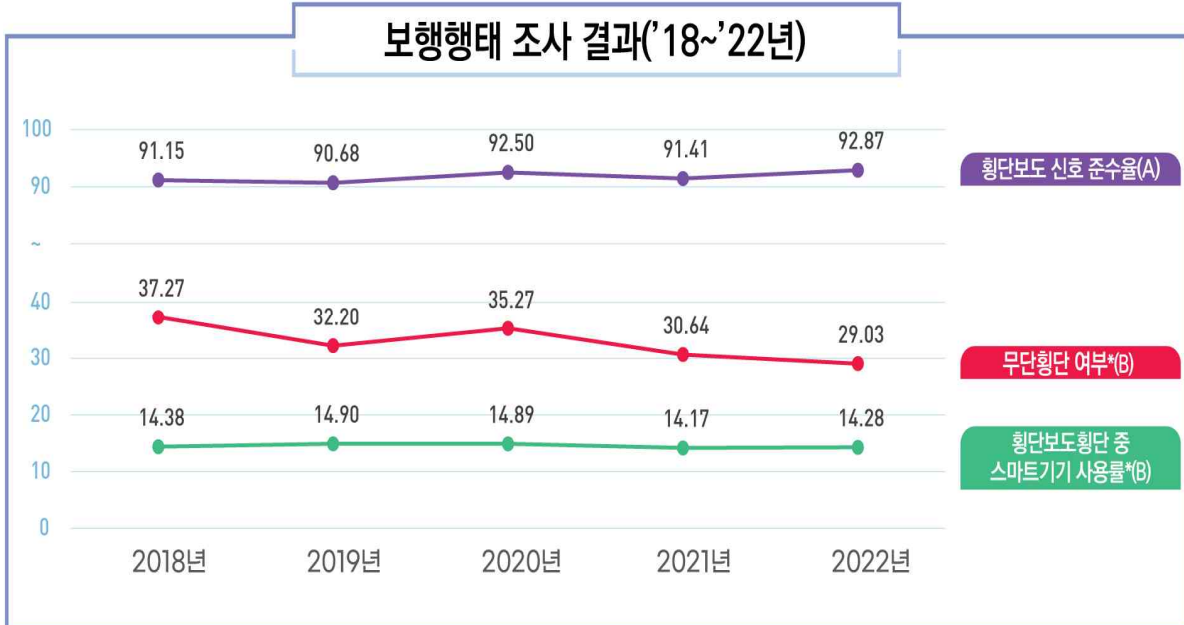
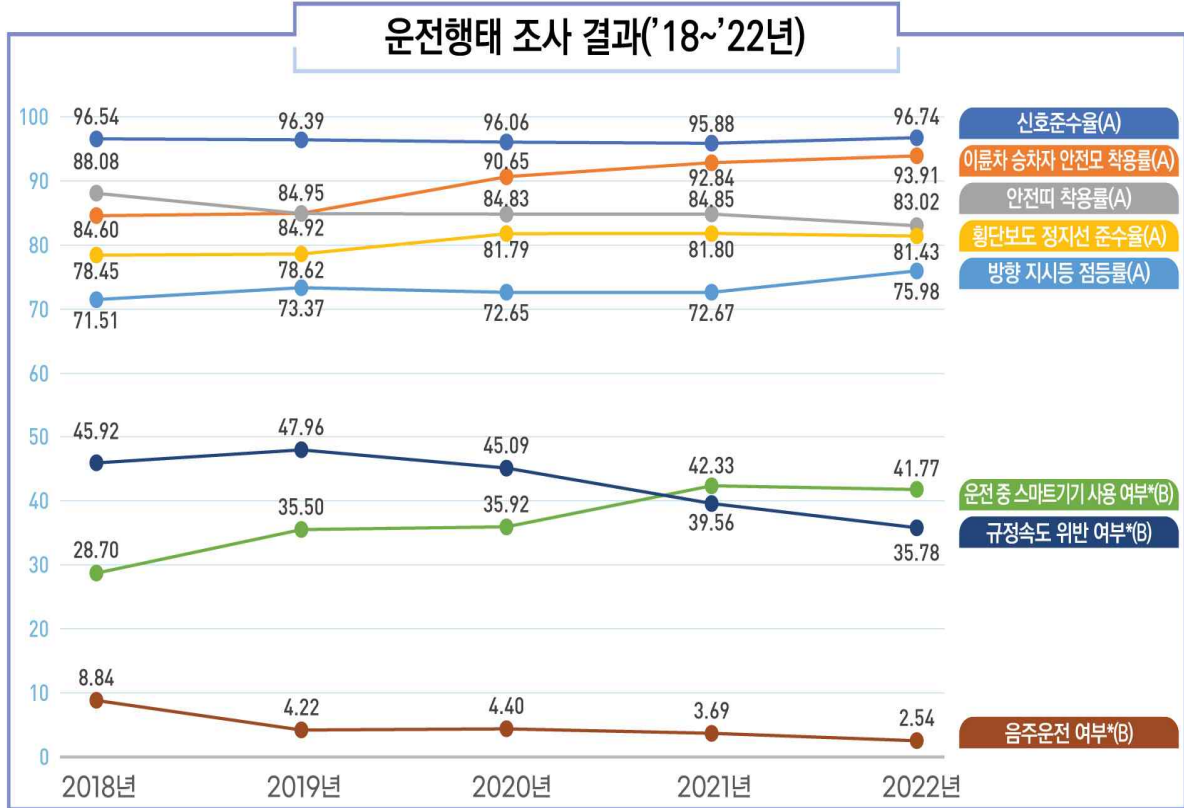
2022년 지자체별 교통문화지수 실태조사 결과

순위	인구 30만 이상 시(29개)			인구 30만 미만 시(49개)			군(79개)			구(69개)		
	지자체명	지수	등급	지자체명	지수	등급	지자체명	지수	등급	지자체명	지수	등급
1	강원 원주시	89.83	A	경남 밀양시	87.15	A	전남 영광군	88.86	A	인천 남동구	88.16	A
2	충북 청주시	87.02	A	전남 여수시	87.02	A	충북 영동군	88.01	A	부산 해운대구	88.06	A
3	경남 김해시	86.44	A	강원 속초시	85.81	A	충북 보은군	85.73	A	부산 중구	87.83	A
4	경기 김포시	86.39	B	충남 논산시	85.25	A	경남 합천군	85.72	A	서울 은평구	87.82	A
5	경남 창원시	85.89	B	경남 사천시	85.09	A	경기 가평군	85.33	A	서울 도봉구	87.64	A
6	경남 양산시	85.51	B	경기 광명시	85.01	B	강원 인제군	84.98	A	부산 수영구	86.54	A
7	제주 제주시	84.74	B	전남 순천시	84.90	B	대구 달성군	84.86	A	대전 동구	86.33	A
8	경기 고양시	84.27	B	경기 과천시	84.46	B	강원 고성군	84.81	A	부산 영도구	86.29	B
9	경기 화성시	84.25	B	전남 광양시	84.42	B	부산 기장군	84.74	B	대구 수성구	86.26	B
10	경남 진주시	83.82	B	경기 오산시	84.18	B	전남 곡성군	84.56	B	울산 남구	85.83	B
11	경기 용인시	82.81	C	강원 태백시	83.95	B	전남 장성군	84.14	B	인천 연수구	85.76	B
12	경기 부천시	82.60	C	경남 통영시	83.94	B	경남 함안군	84.07	B	서울 광진구	85.65	B
13	전북 전주시	82.25	C	충남 서산시	83.92	B	경남 고성군	83.92	B	부산 북구	85.37	B
14	경기 평택시	82.12	C	제주 서귀포	83.83	B	경남 함양군	83.51	B	인천 동구	85.27	B
15	경북 포항시	81.93	C	강원 춘천시	83.69	B	강원 횡성군	83.26	B	부산 동래구	85.26	B
16	경기 성남시	81.65	C	경기 안성시	83.03	B	강원 홍천군	83.24	B	광주 남구	85.08	B
17	경기 하남시	81.52	C	충남 계룡시	82.48	B	경남 창녕군	83.22	B	인천 미추홀구	84.97	B
18	세종	81.38	C	전남 나주시	81.97	C	전북 완주군	83.06	B	인천 계양구	84.84	B
19	경기 수원시	81.30	C	경북 문경시	81.87	C	충남 금산군	82.97	B	부산 진구	84.53	B
20	충남 천안시	81.25	D	강원 삼척시	81.83	C	충북 단양군	82.81	B	대전 서구	84.38	B
21	경기 안산시	81.03	D	충남 공주시	81.81	C	전남 보성군	82.80	B	서울 서초구	84.30	B
22	경기 파주시	81.00	D	전남 목포시	81.81	C	울산 울주군	82.31	B	대구 달서구	84.25	B
23	경기 안양시	80.93	D	경기 여주시	81.13	C	경남 산청군	81.99	B	광주 광산구	84.17	B
24	경기 시흥시	80.61	D	강원 동해시	80.89	C	경남 남해군	81.95	B	대전 대덕구	84.11	B
25	경기 남양주시	80.22	D	경북 경산시	80.49	C	강원 평창군	81.78	B	대구 남구	84.09	C
26	경기 의정부시	79.88	D	전북 남원시	80.44	C	인천 강화군	81.77	B	인천 부평구	84.07	C
27	경북 구미시	79.23	E	경북 영천시	80.09	C	전남 담양군	81.67	B	광주 서구	83.91	C
28	충남 아산시	79.10	E	경기 구리시	80.08	C	충북 음성군	81.56	B	서울 강동구	83.73	C
29	경기 광주시	76.73	E	충북 충주시	80.07	C	경북 의성군	81.51	C	서울 양천구	83.63	C
30				충남 보령시	79.99	C	강원 화천군	81.05	C	부산 금정구	83.53	C
31				경기 동두천시	79.89	C	전남 화순군	80.94	C	대전 유성구	83.22	C
32				경남 거제시	79.32	C	강원 정선군	80.92	C	울산 북구	82.97	C
33				경기 포천시	79.14	D	강원 영월군	80.49	C	서울 종로구	82.94	C
34				경북 안동시	78.42	D	경남 거창군	80.25	C	부산 연제구	82.69	C
35				경북 영주시	78.18	D	전남 해남군	80.07	C	부산 사하구	82.63	C
36				전북 익산시	78.13	D	충북 괴산군	79.06	C	서울 용산구	82.62	C
37				경기 이천시	77.74	D	경북 칠곡군	79.03	C	서울 강남구	82.57	C
38				경북 상주시	77.33	D	전남 완도군	78.91	C	인천 중구	82.30	C
39				강원 강릉시	77.32	D	충북 옥천군	78.70	C	서울 관악구	81.78	C
40				충북 제천시	77.20	D	충남 태안군	78.46	C	서울 영등포구	81.48	C

순위	인구 30만 이상 시(29개)			인구 30만 미만 시(49개)			군(79개)			구(69개)		
	지자체명	지수	등급	지자체명	지수	등급	지자체명	지수	등급	지자체명	지수	등급
41				경기 양주시	76.76	D	경북 영양군	78.44	C	서울 강서구	81.44	C
42				전북 군산시	76.40	D	전남 고흥군	77.79	C	인천 서구	81.39	C
43				경북 경주시	76.15	D	충북 진천군	77.55	C	서울 구로구	81.23	C
44				경기 군포시	75.59	D	충북 증평군	77.35	C	부산 사상구	81.18	C
45				경북 김천시	75.45	E	경남 하동군	77.05	C	서울 노원구	81.10	C
46				전북 김제시	74.61	E	전남 무안군	76.86	C	부산 동구	81.09	D
47				전북 정읍시	74.14	E	경기 연천군	76.39	C	대구 서구	80.97	D
48				경기 의왕시	73.20	E	충남 부여군	75.93	C	울산 동구	80.72	D
49				충남 당진시	72.13	E	전북 부안군	75.82	C	대구 북구	80.63	D
50							전남 구례군	75.35	C	광주 북구	80.18	D
51							강원 철원군	75.05	C	대구 동구	80.04	D
52							경북 청송군	75.05	C	부산 남구	79.80	D
53							전남 진도군	74.91	C	대구 중구	79.65	D
54							경북 청도군	74.90	C	서울 송파구	79.15	D
55							경북 봉화군	74.72	D	서울 성동구	78.93	D
56							경북 울진군	74.42	D	부산 서구	78.88	D
57							경북 예천군	74.30	D	서울 성북구	78.74	D
58							전북 임실군	74.13	D	서울 종랑구	78.74	D
59							전남 함형군	74.07	D	대전 중구	78.61	D
60							경기 양평군	74.03	D	부산 강서구	78.44	D
61							충남 서천군	73.58	D	서울 서대문구	78.18	D
62							경북 고령군	73.55	D	서울 강북구	78.05	D
63							강원 양구군	73.46	D	울산 중구	78.00	E
64							전남 장흥군	72.85	D	서울 중구	77.61	E
65							전북 장수군	72.82	D	서울 마포구	75.30	E
66							경남 의령군	72.73	D	서울 금천구	75.16	E
67							충남 홍성군	72.65	D	광주 동구	73.91	E
68							경북 영덕군	72.47	D	서울 동작구	73.64	E
69							강원 양양군	72.39	D	서울 동대문구	71.45	E
70							충남 청양군	71.93	D			
71							전북 진안군	71.90	D			
72							전남 강진군	71.50	D			
73							경북 성주군	70.27	D			
74							충남 예산군	70.21	D			
75							경북 군위군	69.95	E			
76							전북 무주군	68.88	E			
77							전북 순창군	67.11	E			
78							전북 고창군	65.72	E			
79							전남 영암군	65.50	E			

- 1) 전체 조사 지자체 수 : 229개 시·군·구
- 2) 군지역에서 경북 울릉군, 전남 신안군, 인천 옹진군은 신호기를 운영하지 않거나 점별로 현장 조사가 불가능하여 전체 순위에서 제외
- 3) A등급 : 10%, B등급 : 25%, C등급 : 30%, D등급 : 25%, E등급 : 10%

(단위 : %)



* (A) 상향지표, (B) 하향지표