

 국토교통부		<h1>보도자료</h1>			
		배포일시	2021. 9. 28.(화) / 총 4매(본문2, 참고2)		
담당부서	대도시권광역교통위원회 광역교통요금과	담당자	• 과장 박정호, 사무관 이일보, 주무관 이상화 • ☎ (044) 201-5087, 5081		
	한국교통안전공단 교통조사평가처	담당자	• 처장 이문영, 연구위원 김주영 • ☎ (054) 459-7440, 7441		
보도일시		2021년 9월 29일(수) 조간부터 보도하여 주시기 바랍니다. * 통신·방송·인터넷은 9.28.(화) 11:00 이후 보도 가능			

스마트폰 앱으로 이용가능한 모바일 알뜰교통카드 9.29일부터 전국 대부분의 지역에서 사용할 수 있습니다

- 지역별 모바일 교통카드를 알뜰교통카드 앱에 등록하여 사용 가능 -

□ 국토교통부(장관 노형욱) 대도시권광역교통위원회(위원장 백승근, 이하 대광위)와 한국교통안전공단(이사장 권용복), 로카모빌리티(주)(대표 손민수) 및 (주)디지비유페이(대표 소근)는 스마트폰만으로도 이용할 수 있는 모바일 알뜰교통카드 서비스를 9월 29일(수)부터 전국 대부분의 지역으로 확대하여 시행한다.

○ 알뜰교통카드는 국민 교통비 절감을 위해 추진되는 사업으로 대중교통 이용 시 보행·자전거 등 이용거리에 따라 국가와 지자체가 마일리지 지급하고 카드사가 교통비를 추가 지원하는 사업으로, 이용자는 대중교통비의 최대 30%*를 절감할 수 있다.

* (마일리지) 국가 및 지자체 최대 20%, (추가할인) 카드사 최대 10% 분담

□ 실물 교통카드 없이 스마트폰에 설치된 교통카드 앱만으로도 이용이 가능한 모바일 알뜰교통카드는 지난해 도입되었으나, 지금까지 수도권과 대전을 비롯한 일부지역*에서만 이용할 수 있는 불편함이 있었다.

* 수도권·대전·세종·제주 : 티머니社, '티머니페이 알뜰교통카드'

- 이에 대광위는 지난 6월 관계기관과 모바일 알뜰교통카드 전국 확대를 위한 업무협약을 체결하고 모바일 알뜰교통카드 운영을 위한 준비과정을 거쳐 9월 29일부터 전국 대부분의 지역에서 서비스를 시행하게 된 것이다

* (기존) 티머니社 → (확대) 로카모빌리티社(모바일캐시비), 디지비유페이社(원패스)

- 모바일 알뜰교통카드를 이용하기 위해서는 지역별 모바일 교통카드 앱*을 스마트폰에 설치하여 모바일 교통카드를 발급받고 알뜰교통카드 앱을 통해 가입하면 사용할 수 있다.

* 지역별 모바일 교통카드 앱(구글 안드로이드 기종에서만 지원 가능)

- 인천, 경기, 부산, 울산, 강원, 충북, 충남, 전북, 전남, 경남 : 모바일캐시비
- 대구, 경북 : 원패스

- 모바일 알뜰교통카드 가입방법, 카드사별 이용지역, 추가 혜택 등 자세한 내용은 알뜰교통카드 및 모바일 교통카드사 누리집 (www.alcard.kr, www.locamobility.co.kr, www.dgbupay.com)에서 확인할 수 있다.

* 모바일 알뜰교통카드 관련 문의처

알뜰교통카드 누리집(www.alcard.kr) / 고객센터(한국교통안전공단) 031-427-4415

모바일캐시비 누리집(www.locamobility.co.kr) / 고객센터(로카모빌리티(주) 1644-0006

원패스 누리집(www.dgbupay.com) / 고객센터(주)디지비유페이) 080-427-2342

- 국토교통부 대광위 광역교통요금과 박정호 과장은 “모바일 알뜰교통카드의 사용지역이 대폭 확대되어 보다 편리하게 알뜰교통카드를 이용할 수 있을 것”이라면서,

- “앞으로도 알뜰교통카드 참여 지자체(현재 137개 시군구)를 지속적으로 확대하고, 모바일 알뜰교통카드사별 호환성 제고 등 다양한 개선 방안을 지속적으로 강구해 나갈 것”이라고 밝혔다.

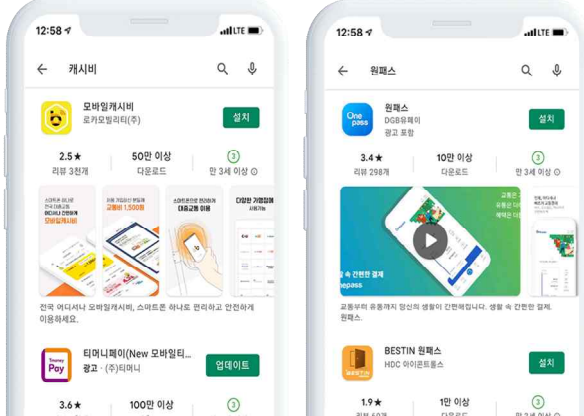


이 보도자료와 관련하여 보다 자세한 내용이나 취재를 원하시면 국토교통부 대도시권 광역교통위원회 광역교통요금과 이일보 사무관(☎ 044-201-5087)에게 문의하여 주시기 바랍니다.

참고 1

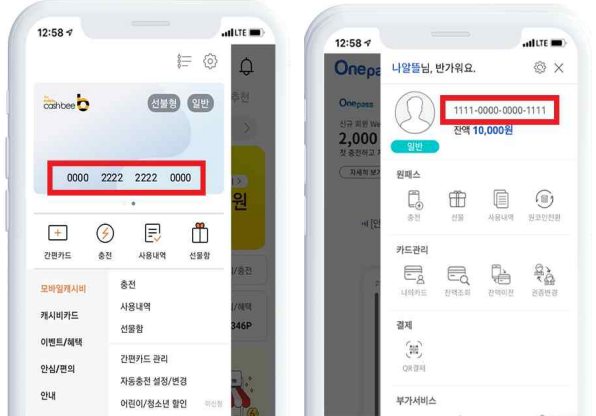
모바일 알뜰교통카드 이용방법

1. Play스토어에서 ‘모바일캐시비’ 또는 ‘원패스’ 검색 후 설치 → 회원가입 및 로그인 → 선불형 교통카드 발급

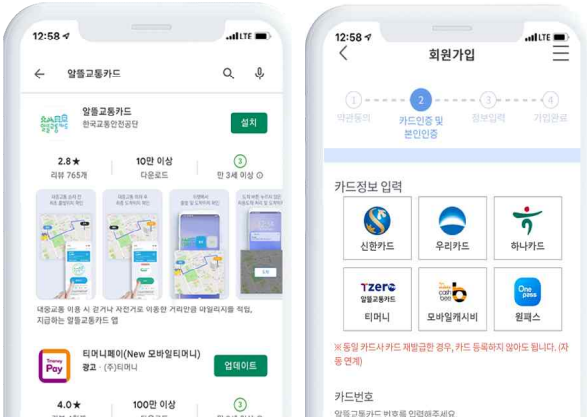


* 아이폰은 애플사 정책으로 인해 사용 불가

2. 모바일캐시비 앱 또는 원패스 앱에서 ‘메뉴’ 버튼 클릭하여 발급된 카드번호 16자리 확인



3. Play 스토어에서 ‘알뜰교통카드’ 앱 검색 후 설치·가입진행 → 발급된 모바일캐시비 또는 원패스 카드번호 등록



4. 대중교통 승차를 위해 출발지(예: 자택)에서 ‘알뜰교통카드’ 앱을 실행하여 ‘출발’ 버튼 클릭



5. 대중교통 승·하차 시마다, 모바일캐시비 또는 원패스 앱이 설치된 스마트폰을 꺼진 상태에서 단말기에 태그



6. 대중교통 하차 후, 도착지(예: 회사)에서 ‘알뜰교통카드’ 앱을 실행하여 ‘도착’ 버튼 클릭



참고 2

모바일 알뜰교통카드 이용(마일리지 적립) 가능지역

행정 구역	기 존	추 가 (9.29~)	
	티머니페이 (티머니社)	모바일캐시비 (로카모빌리티社)	원패스 (DGB유페이社)
서울	전 지역	전 지역	-
부산	-	전 지역	-
대구	-	-	전 지역
인천	전 지역	전 지역	-
광주	-	준 비 중 ('22.3예정)	-
대전	전 지역	-	-
울산	-	전 지역	-
세종	전 지역	-	-
경기	전 지역	전 지역	-
강원	-	전 지역	-
충북	-	전 지역	-
충남	-	전 지역	-
전북	-	전 지역	-
전남	강진, 구례, 함평	목포, 여수, 순천, 나주, 광양, 담양, 곡성, 고흥, 보성, 화순, 장흥, 해남, 영암, 무안, 함평, 영광, 장성, 완도, 신안	-
경북	포항, 영주	경주, 김천, 구미	영천, 경산, 청도, 고령, 성주
경남	통영, 거제	창원, 진주, 밀양, 양산, 사천, 의령, 함안	-
제주	전 지역	-	-

※ 동일 모바일 알뜰교통카드사내 타 행정구역은 호환이 가능

※ 알뜰교통카드 사업 참여 지자체(137개 시·군·구) 및 모바일 알뜰교통카드 회원 가입 가능지역 등 구체적인 사항은 알뜰교통카드 누리집(www.alcard.kr) 참조

※ 티머니페이 알뜰교통카드 및 서울지역 신규가입은 지자체의 추가예산 확보 등 까지 잠정 중단(8.1~)